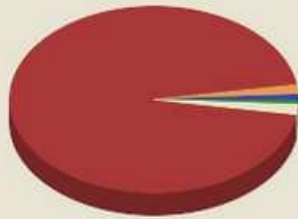


Numero di paesi elencati e visualizzati: 8 su 251 - Gennaio 2009



Italia	94,89 %
Australia	1,70 %
Francia	0,97 %
Svizzera	0,73 %
Altri	1,70 %

Paesi

Selezionare periodo:

VISUALIZZA REPORT

Numero di paesi elencati e visualizzati: 8 su 251 - Gennaio 2009

Luogo	Andamento	Visite	%	Luogo	Andamento	Visite	%
Italia	Andamento	390	94,89	Germania	Andamento	2	0,49
Australia	Andamento	7	1,70	Stati Uniti d'America	Andamento	2	0,49
Francia	Andamento	4	0,97	Brasile	Andamento	2	0,49
Svizzera	Andamento	3	0,73	Regno Unito	Andamento	1	0,24

Gennaio 2009

Numero di paesi elencati e visualizzati: 11 su 251 - Febbraio 2009



Italia	94,51 %
Australia	2,20 %
Polonia	0,66 %
Stati Uniti d'America	0,66 %
Altri	1,98 %

Paesi

Selezionare periodo:

VISUALIZZA REPORT

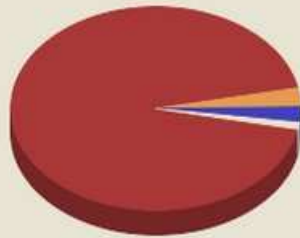
Numero di paesi elencati e visualizzati: 11 su 251 - Febbraio 2009

Luogo	Andamento	Visite	%	Luogo	Andamento	Visite	%
Italia	Andamento	430	94,51	Svizzera	Andamento	1	0,22
Australia	Andamento	10	2,20	Spagna	Andamento	1	0,22
Polonia	Andamento	3	0,66	Romania	Andamento	1	0,22
Stati Uniti d'America	Andamento	3	0,66	Lussemburgo	Andamento	1	0,22
Brasile	Andamento	2	0,44	Satellite Provider	Andamento	1	0,22
Argentina	Andamento	2	0,44				

Febbraio 2009



Numero di paesi elencati e visualizzati: 8 su 251 - Marzo 2009



Italia	93,46 %
Australia	3,00 %
Stati Uniti d'America	2,47 %
Altri	1,06 %

Paesi

Selezionare periodo:

VISUALIZZA REPORT

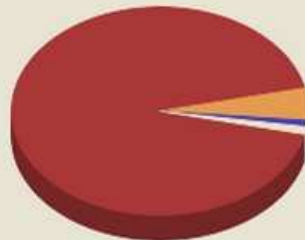
Numero di paesi elencati e visualizzati: 8 su 251 - Marzo 2009

Luogo	Andamento	Visite	%	Luogo	Andamento	Visite	%
Italia	Andamento	529	93,46	Francia	Andamento	1	0,18
Australia	Andamento	17	3,00	Argentina	Andamento	1	0,18
Stati Uniti d'America	Andamento	14	2,47	Germania	Andamento	1	0,18
Romania	Andamento	2	0,35	Unione Europea	Andamento	1	0,18

Marzo 2009



Numero di paesi elencati e visualizzati: 8 su 251 - Aprile 2009



Italia	92,87 %
Australia	5,01 %
Stati Uniti d'America	0,96 %
Altri	1,16 %

Paesi

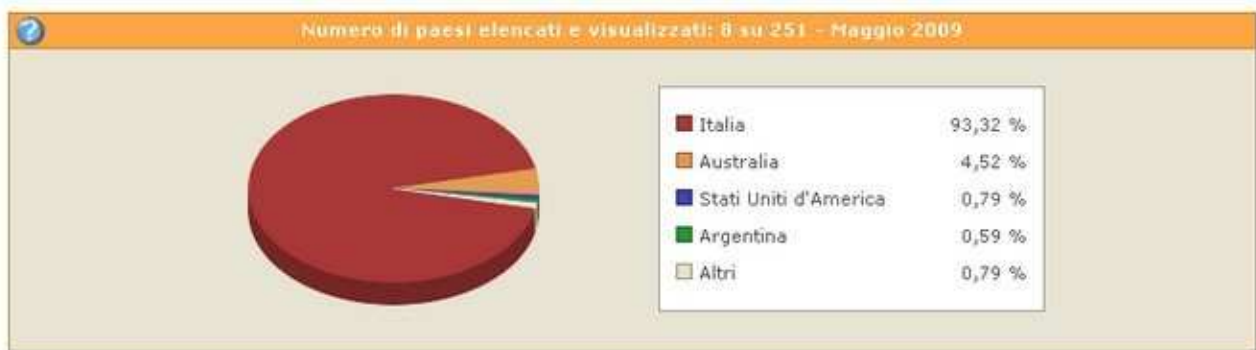
Selezionare periodo:

VISUALIZZA REPORT

Numero di paesi elencati e visualizzati: 8 su 251 - Aprile 2009

Luogo	Andamento	Visite	%	Luogo	Andamento	Visite	%
Italia	Andamento	482	92,87	Francia	Andamento	1	0,19
Australia	Andamento	26	5,01	Svizzera	Andamento	1	0,19
Stati Uniti d'America	Andamento	5	0,96	Non definito	Andamento	1	0,19
Argentina	Andamento	2	0,39	Satellite Provider	Andamento	1	0,19

Aprile 2009



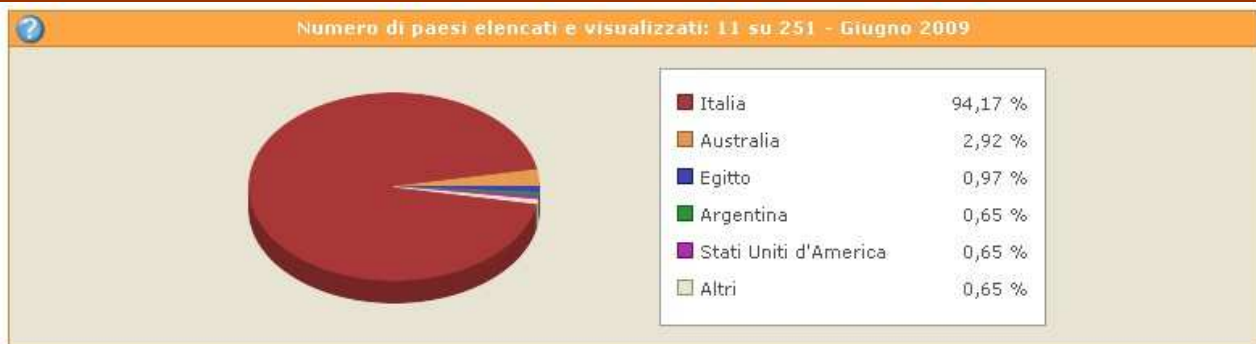
Paesi

Selezionare periodo:

Numero di paesi elencati e visualizzati: 8 su 251 - Maggio 2009

Luogo	Andamento	Visite	%	Luogo	Andamento	Visite	%
Italia		475	93,32	Egitto		1	0,20
Australia		23	4,52	Regno Unito		1	0,20
Stati Uniti d'America		4	0,79	Francia		1	0,20
Argentina		3	0,59	Svizzera		1	0,20

Maggio 2009



Paesi

Selezionare periodo:

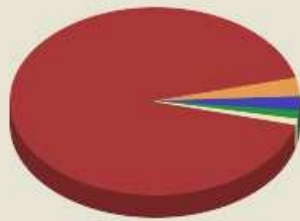
Numero di paesi elencati e visualizzati: 11 su 251 - Giugno 2009

Luogo	Andamento	Visite	%	Luogo	Andamento	Visite	%
Italia		872	94,17	Svizzera		1	0,11
Australia		27	2,92	Spagna		1	0,11
Egitto		9	0,97	Germania		1	0,11
Argentina		6	0,65	Belgio		1	0,11
Stati Uniti d'America		6	0,65	Non definito		1	0,11
India		1	0,11				

Giugno 2009



Numero di paesi elencati e visualizzati: 9 su 251 - Luglio 2009



Italia	92,01 %
Australia	3,22 %
Egitto	2,45 %
Stati Uniti d'America	1,42 %
Altri	0,90 %

Paesi

Selezionare periodo:

VISUALIZZA REPORT

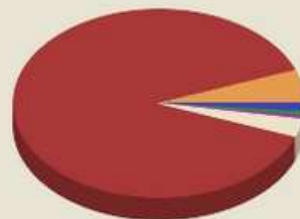
Numero di paesi elencati e visualizzati: 9 su 251 - Luglio 2009

Luogo	Andamento	Visite	%	Luogo	Andamento	Visite	%
Italia	Andamento	714	92,01	Argentina	Andamento	2	0,26
Australia	Andamento	25	3,22	Francia	Andamento	1	0,13
Egitto	Andamento	19	2,45	Svizzera	Andamento	1	0,13
Stati Uniti d'America	Andamento	11	1,42	Non definito	Andamento	1	0,13
Unione Europea	Andamento	2	0,26				

Luglio 2009



Numero di paesi elencati e visualizzati: 14 su 251 - Agosto 2009



Italia	88,56 %
Australia	5,63 %
Stati Uniti d'America	1,50 %
Argentina	0,75 %
Egitto	0,56 %
Altri	3,00 %

Paesi

Selezionare periodo:

VISUALIZZA REPORT

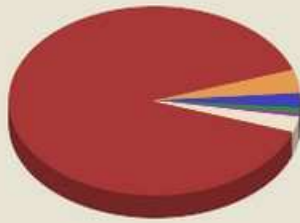
Numero di paesi elencati e visualizzati: 14 su 251 - Agosto 2009

Luogo	Andamento	Visite	%	Luogo	Andamento	Visite	%
Italia	Andamento	472	88,56	Repubblica Ceca	Andamento	2	0,38
Australia	Andamento	30	5,63	Islanda	Andamento	2	0,38
Stati Uniti d'America	Andamento	8	1,50	Uruguay	Andamento	2	0,38
Argentina	Andamento	4	0,75	Romania	Andamento	1	0,19
Francia	Andamento	3	0,56	Croazia/Hrvatska	Andamento	1	0,19
Egitto	Andamento	3	0,56	Regno Unito	Andamento	1	0,19
Polonia	Andamento	3	0,56	Non definito	Andamento	1	0,19

Agosto 2009



Numero di paesi elencati e visualizzati: 15 su 251 - Settembre 2009



Italia	89,42 %
Australia	4,04 %
Stati Uniti d'America	2,50 %
Germania	0,96 %
Egitto	0,58 %
Altri	2,50 %

Paesi

Selezionare periodo:

[VISUALIZZA REPORT](#)

Numero di paesi elencati e visualizzati: 15 su 251 - Settembre 2009

Luogo	Andamento	Visite	%	Luogo	Andamento	Visite	%
Italia	Andamento	465	89,42	Francia	Andamento	1	0,19
Australia	Andamento	21	4,04	Ungheria	Andamento	1	0,19
Stati Uniti d'America	Andamento	13	2,50	Brasile	Andamento	1	0,19
Germania	Andamento	5	0,96	Belgio	Andamento	1	0,19
Egitto	Andamento	3	0,58	Polonia	Andamento	1	0,19
Svizzera	Andamento	2	0,38	Non definito	Andamento	1	0,19
Liechtenstein	Andamento	2	0,38	Sud Africa	Andamento	1	0,19
Argentina	Andamento	2	0,38				

Settembre 2009